

Ⅲ 財 務 の 状 況

【平成28年度決算の概要】

1 事業活動収支計算書について

単年度の収支均衡の状態を明らかにするものである。

(単位 千円)

		平成28年度 A	平成27年度 B	増減 A - B	備 考
教育活動収支	収入 (a)	1,072,848	1,002,050	70,798	学納金 (+57,908) 補助金 (+16,187)
	支出 (b)	1,541,500	1,498,171	43,329	人件費 (+12,857) 教育研究経費 (+35,384) 管理経費 (△5,836)
	教育活動収支差額 (c) = (a) - (b)	△468,652	△496,121	27,469	
教育活動外収支	収入 (d)	17,885	24,859	△6,974	受取利息 (△6,957)
	支出 (e)	0	0	0	借入金なし
	教育活動外収支差額 (f) = (d) - (e)	17,885	24,859	△6,974	
経常収支差額 (g) = (c) + (f)		△450,767	△471,262	20,495	
特別収支	収入 (h)	55,195	13,743	41,452	証券売却益 (+39,365) 施設整備補助金 (+1,907)
	支出 (i)	1,212	146	1,066	機器備品処分・図書除却 (+1,199)
	特別収支差額 (j) = (h) - (i)	53,983	13,597	40,386	
基本金組入前当年度収支差額 (k) = (g) + (j)		△396,784	△457,665	60,881	
基本金組入額合計 (l)		△19,230	△9,664	△9,566	
当年度収支差額 (n) = (k) + (l)		△416,014	△467,329	51,315	

(参 考) 平成27年度決算との比較

(単位 千円)

	平成28年度 A	平成27年度 B	増減 A - B
事業活動収入合計 ① (上記 (a) + (d) + (h))	1,145,928	1,040,652	105,276
事業活動支出合計 ② (上記 (b) + (e) + (i))	1,542,712	1,498,317	44,395
収支差額 ③ = ① - ②	△396,784 (内減価償却額 366,580)	△457,665 (内減価償却額 366,915)	60,881

(1) 教育活動収支

① 教育活動収入計 1,072,848千円

○ 学生生徒納付金 646,863千円

(H28.5.1 現在)

【学部】680名(1年193名、2年174名、3年143名、4年170名)

【大学院】15名(修士:1年4名、2年8名 博士:1年0名、2年0名、3年3名)

【アジアビジネス人材養成講座】18名(H27秋8名、H28春3名、H28秋7名)

○ 補助金 280,440千円

- ・ 私立大学等経常費補助金 193,689千円
- ・ 大学改革推進等補助金(地(知)の拠点整備事業) 23,400千円
- ・ 大学改革推進等補助金(COC+) 9,590千円
- ・ 大学改革推進補助金(社会人育成山形講座) 3,330千円
- ・ 大学教育再生加速プログラム(AP) 17,828千円
- ・ 山形県アジアビジネス人材養成講座補助金 30,000千円
- ・ 鶴岡市地域共創コネクティブ・イネーター養成プログラム構築事業補 1,000千円
- ・ 酒田市大学まちづくり地域政策形成補助金 682千円
- ・ 山形県在宅医療推進事業補助金 712千円
- ・ 山形県海外相互交流拡大支援事業補助金 110千円
- ・ 山形県結核予防補助金 99千円

○ 付随事業収入 96,903千円

・ 補助活動収入 85,519千円

(学生研修寮費:48,692千円、就職講座・検定料等収入:2,898千円、

講座受講料:1,295千円、売店・カフェテリア収入:32,026千円、その他608千円)

・ 受託事業収入 11,384千円

(酒田市4件10,104千円(うちワーキング事業8,004千円)、鶴岡市2件859千円、
企業等2件421千円)

○ 雑収入 28,645千円

- ・ 施設設備利用料 5,350千円
- ・ 退職金財団交付金 16,428千円
- ・ その他の雑収入 6,042千円
- ・ 退職給与引当金戻入額 825千円

② 教育活動支出計 1,541,500千円

○ 人件費 623,519千円

- ・ 教員人件費 376,965千円
- ・ 職員人件費 210,582千円
- ・ 役員報酬 8,321千円
- ・ 退職金 780千円(退職金財団積立金との調整分)
- ・ 退職給与引当金繰入額 26,871千円

○ 教育研究経費 692,554千円(うち減価償却額322,058千円)

○ 管理経費 223,652千円(うち減価償却額44,521千円)

○ 徴収不能引当金繰入額 1,775千円

③ 教育活動収支差額 △468,652千円

(2) 教育活動外収支

① 教育活動外収入計 17,885千円

○ 受取利息・配当金 17,832千円

○ 収益事業収入 53千円

② 教育活動外支出計 0千円

③ 教育活動外収支差額 17,885千円

(3) 経常収支差額 $\Delta 450,767$ 千円

(教育活動収支差額 $\Delta 468,652$ 千円 + 教育活動外収支差額 17,885千円)

(4) 特別収支

① 特別収入計 55,195千円

○ 有価証券売却差額 49,536千円

○ その他の特別収入

・ 現物寄付 1,272千円

・ 私立大学等教育研究活性化設備整備費補助金 4,387千円

(教育研究棟無線 LAN 整備)

② 特別支出計 1,212千円

○ 資産処分差額 1,212千円

③ 特別収支差額 53,983千円

(5) 基本金組入前当年度収支差額 $\Delta 396,784$ 千円

(経常収支差額 $\Delta 450,767$ 千円 + 特別収支差額 53,983千円)

(6) 基本金組入額合計 19,230千円

(7) 当年度収支差額 $\Delta 416,014$ 千円

(基本金組入前当年度収支差額 $\Delta 396,784$ 千円 - 基本金組入額合計 19,230千円)

(8) 前年度繰越収支差額 $\Delta 4,016,331$ 千円

(9) 翌年度繰越収支差額 $\Delta 4,432,345$ 千円

(前年度繰越収支差額 $\Delta 4,016,331$ 千円 + 当年度収支差額 $\Delta 416,014$ 千円)

2 資金収支計算書について

当該会計年度における支払資金（現金及びいつでも引き出すことができる預貯金をいう。）の収入及び支出のてん末を明らかにするもので、平成28年度の決算額は1,569,336千円である。

平成28年度決算との比較

(単位 千円)

		平成28年度 A	平成27年度 B	増減 A - B	備 考
資金収入	学納金・補助金収入等	1,143,832	1,039,561	104,271	
	前受金収入	119,409	98,255	21,154	
	その他の収入	194,663	168,676	25,987	減価償却引当特定資産取崩収入、前期末未収入金収入
	資金収入調整勘定	△134,699	△128,698	△6,001	期末未収入金、前期末前受金
	前年度繰越支払資金	246,131	229,288	16,843	
	収入の部合計	1,569,336	1,407,082	162,254	
資金支出	人件費・教育研究経費・管理経費	1,162,983	1,124,205	38,778	
	施設・設備関係支出	40,644	12,343	28,301	
	資産運用支出	15,506	11,300	4,206	引当特定資産への繰入支出
	その他の支出	92,044	95,983	△3,939	前期末未払金支出、預り金支出、前払金支出
	資金支出調整勘定	△99,949	△82,880	△17,069	期末未払金、前期末前払金
	翌年度繰越支払資金	358,108	246,131	111,977	
	支出の部合計	1,569,336	1,407,082	162,254	

●平成28年度 資金収支計算書

(単位：千円)

収入の部			
科目	予算	決算	差異
学生生徒等納付金収入	647,287	646,863	424
手数料収入	14,500	15,027	△ 527
寄付金収入	3,541	4,970	△ 1,429
補助金収入	283,576	284,827	△ 1,251
資産売却収入	49,536	49,537	△ 1
付随事業・収益事業収入	96,040	96,955	△ 915
受取利息・配当金収入	17,525	17,832	△ 307
雑収入	29,793	27,821	1,972
借入金等収入	0	0	0
前受金収入	100,700	119,409	△ 18,709
その他の収入	185,540	194,663	△ 9,123
資金収入調整勘定	△ 136,255	△ 134,699	△ 1,556
前年度繰越支払資金	246,131	246,131	0
収入の部合計	1,537,914	1,569,336	△ 31,422

支出の部			
科目	予算	決算	差異
人件費支出	619,926	613,389	6,537
教育研究経費支出	387,674	370,576	17,098
管理経費支出	188,764	179,018	9,746
借入金等利息支出	0	0	0
借入金等返済支出	0	0	0
施設関係支出	1,205	1,204	1
設備関係支出	34,777	39,440	△ 4,663
資産運用支出	16,491	15,506	985
その他支出	81,158	92,044	△ 10,886
〔 予 備 費 〕	(390)		
	1,610		1,610
資金支出調整勘定	△ 81,000	△ 99,949	18,949
翌年度繰越支払資金	287,309	358,108	△ 70,799
支出の部合計	1,537,914	1,569,336	△ 31,422

●平成28年度 事業活動収支計算書

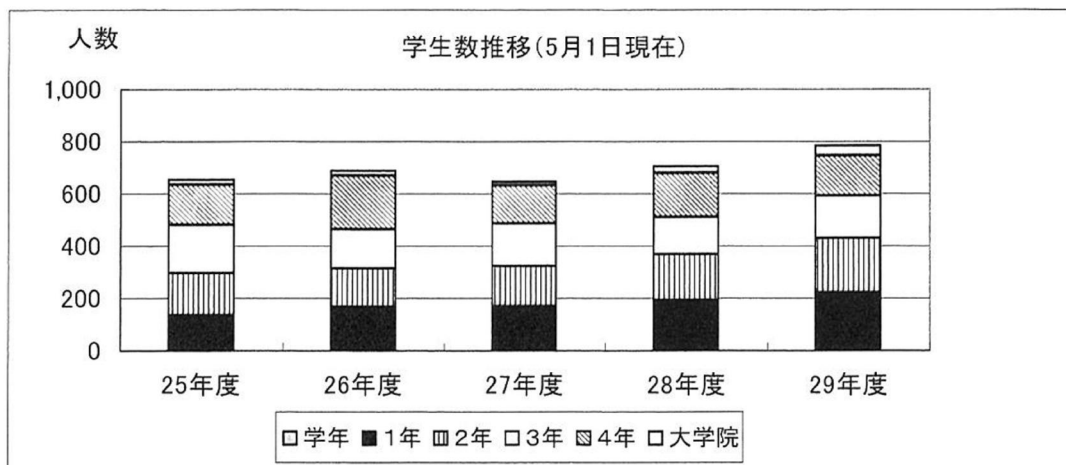
(単位:千円)

		科 目	予 算	決 算	差 異
教育活動収支	収入	学生生徒等納付金	647,287	646,863	424
		手数料	14,500	15,027	△ 527
		寄付金	3,541	4,970	△ 1,429
		経常費等補助金	280,508	280,440	68
		付随事業収入	95,989	96,903	△ 914
		雑収入	29,793	28,645	1,148
		教育活動収入計	1,071,618	1,072,848	△ 1,230
	支出	人件費	631,021	623,519	7,502
		教育研究経費	709,981	692,554	17,427
		管理経費	233,487	223,652	9,835
		徴収不能額等	0	1,775	△ 1,775
教育活動支出計		1,574,489	1,541,500	32,989	
教育活動収支差額		△ 502,871	△ 468,652	△ 34,219	
教育活動外収支	収入	受取利息・配当金	17,525	17,832	△ 307
		その他の教育活動外収入	51	53	△ 2
		教育活動外収入計	17,576	17,885	△ 309
	支出	借入金等利息	0	0	0
		教育活動外支出計	0	0	0
	教育活動外収支差額		17,576	17,885	△ 309
経常収支差額		△ 485,295	△ 450,767	△ 34,528	
特別収支	収入	資産売却差額	49,536	49,536	0
		その他の特別収入	3,645	5,659	△ 2,014
		特別収入計	53,181	55,195	△ 2,014
	支出	資産処分差額	0	1,212	△ 1,212
		その他の特別支出	0	0	0
		特別支出計	0	1,212	△ 1,212
	特別収支差額		53,181	53,983	△ 802
[予備費]		(380)			
		1,620		1,620	
基本金組入前当年度収支差額		△ 433,734	△ 396,784	△ 36,950	
基本金組入額合計		△ 31,542	△ 19,230	△ 12,312	
当年度収支差額		△ 465,276	△ 416,014	△ 49,262	
前年度繰越収支差額		△ 4,016,331	△ 4,016,331	0	
基本金取崩額		0	0	0	
翌年度繰越収支差額		△ 4,481,607	△ 4,432,345	△ 49,262	
(参考)					
事業活動収入計		1,142,375	1,145,928	△ 3,553	
事業活動支出計		1,576,109	1,542,712	33,397	

●貸借対照表 (平成29年3月31日現在)

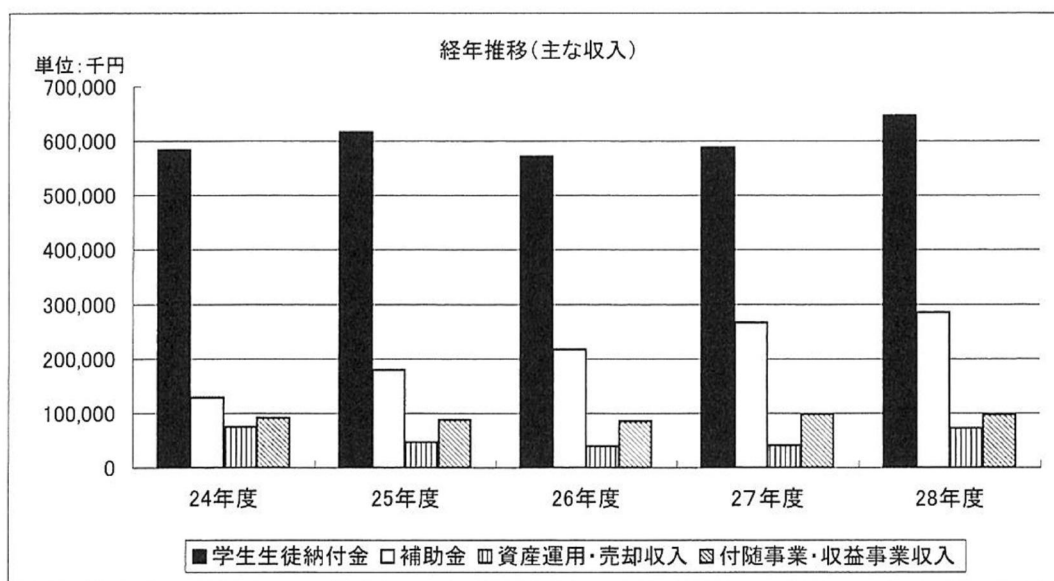
(単位：千円)

資 産 の 部			
科 目	本年度末	前年度末	増 減
固定資産	8,507,853	8,968,178	△460,325
(1) 有形固定資産	6,309,419	6,633,460	△324,041
(2) 特定資産	2,191,902	2,326,396	△134,494
(3) その他の固定資産	6,532	8,322	△1,790
流動資産	404,861	286,404	118,457
資産の部 合計	8,912,714	9,254,582	△341,868
負 債 の 部			
科 目	本年度末	前年度末	増 減
固定負債	92,950	84,641	8,309
流動負債	257,698	211,091	46,607
負債の部 合計	350,648	295,732	54,916
純 資 産 の 部			
科 目	本年度末	前年度末	増 減
基本金	12,994,411	12,975,182	19,229
翌年度繰越収支差額	△ 4,432,345	△ 4,016,332	△416,013
純資産の部 合計	8,562,066	8,958,850	△396,784
負債及び純資産の部 合計	8,912,714	9,254,582	△341,868



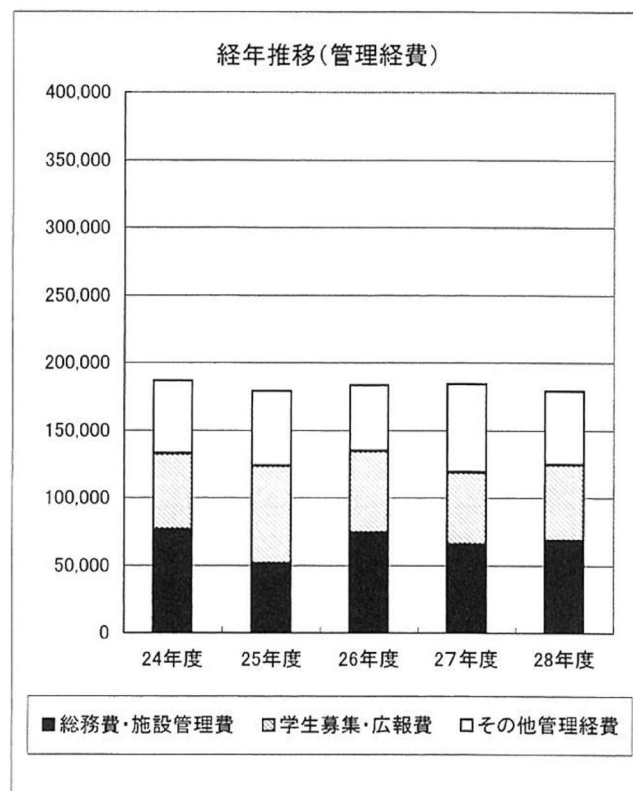
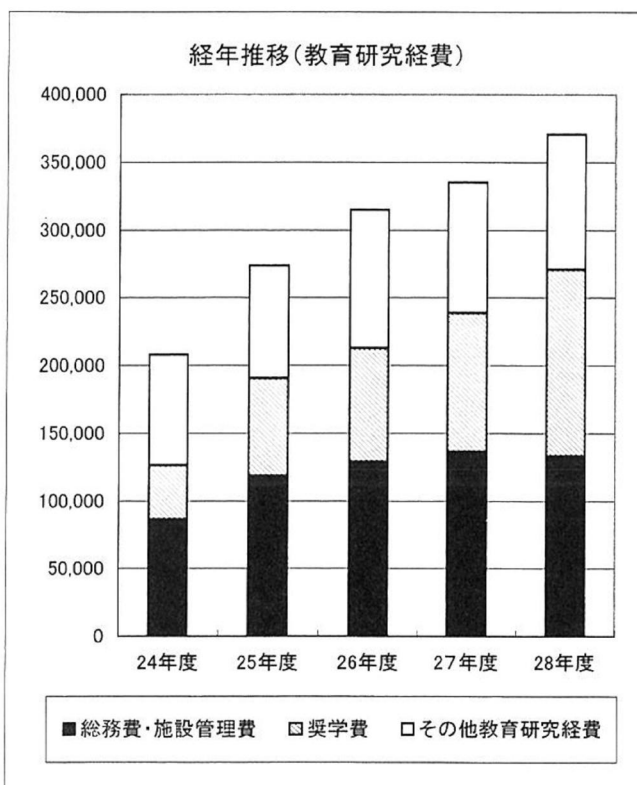
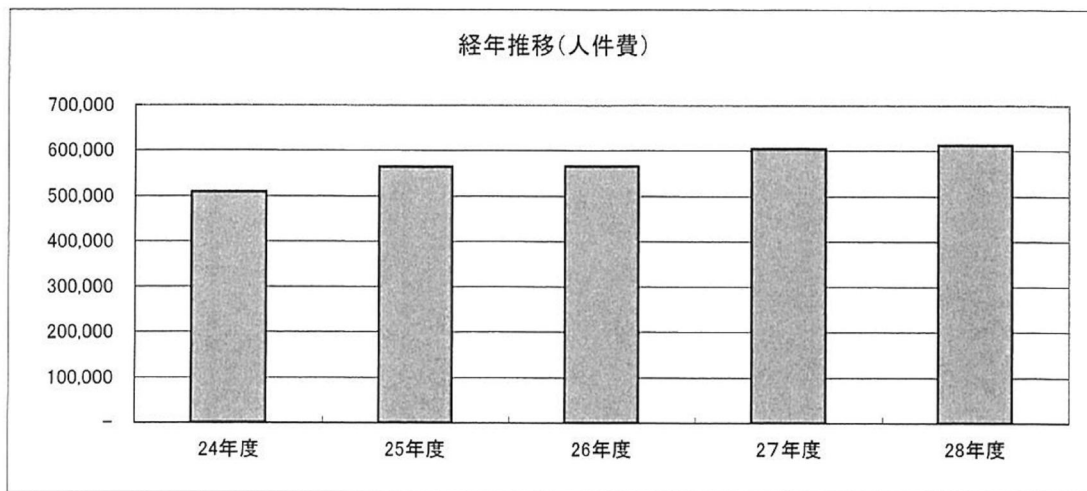
●学生数(5月1日現在) (単位:人)

年度		25年度	26年度	27年度	28年度	29年度
学部	1年	135	169	171	193	223
	2年	161	144	152	174	206
	3年	186	152	163	143	163
	4年	152	203	145	170	154
大学院	修士	16	17	13	23	35
	博士	4	4	4	3	4
合計		654	689	648	706	785



●経年推移 主な収入(資金収入) (単位:千円)

科目	24年度	25年度	26年度	27年度	28年度
学生生徒納付金	583,593	616,918	571,500	588,955	646,863
補助金	129,496	179,302	217,593	266,734	284,827
私立大学等経常費補助金	122,866	134,171	141,086	183,936	193,689
大学改革推進等補助金	3,564	15,156	58,116	48,816	54,148
私立学校施設整備費補助金	0	13,063	11,824	2,480	4,387
アジアビジネス人材養成講座	0	0	0	30,000	30,000
その他補助金	3,066	16,912	6,567	1,502	2,603
資産運用収入	94,611	74,772	47,383	41,502	72,719
受取利息・配当金	88,578	70,182	41,149	24,789	17,832
有価証券売却収入	0	0	0	10,172	49,537
施設設備利用料	6,033	4,590	6,234	6,541	5,350
付随事業・収益事業収入	98,407	91,557	88,589	98,602	96,956
補助活動	62,146	61,985	84,215	86,042	85,519
受託事業	36,024	29,511	4,362	12,490	11,384
収益事業	237	61	12	70	53



●経年推移 主な支出(資金支出)

(単位:千円)

科目	24年度	25年度	26年度	27年度	28年度
人件費	509,809	564,579	565,998	604,526	613,389
教育研究経費	224,139	253,445	314,778	335,437	370,576
その他教育研究経費	97,682	63,010	102,055	96,461	99,584
奨学金費	40,386	72,099	84,175	103,041	138,045
総務費・施設管理費	86,071	118,336	128,548	135,935	132,947
管理経費	184,521	178,992	183,392	184,242	179,018
その他管理経費	51,871	55,141	48,945	65,166	54,598
学生募集・広報費	56,355	72,441	60,471	53,473	56,374
総務費・施設管理費	76,295	51,410	73,976	65,603	68,046

※ドミトリー(学生研修寮)に係る経費について、平成24年度までは管理経費に計上していたが、平成25年度から1年生全寮制に伴い教育研究経費に計上している。

財務比率一覧表 及び 財務分析

■事業活動収支計算書関係比率

分類	番号	比率名	計算式	評価	全国平均※		東北公益文科大学		財務分析
					H27年度	H28年度	H27年度	H28年度	
経営状況はどうか	1	事業活動収支差額比率	基本金組入前当年度収支差額/事業活動収入	△	-15.6 %	-34.6 %	-44.0 %		経営状況を示す事業活動収支差額が大きなマイナスとなっているが、これは学納金収入が大きく影響している。平成28年度は学部入学生が201名となり、学納金収入が平成27年度よりも5,800万円増となり、改善の兆しが見えてきたところである。また補助金等の学納金以外の収入獲得に務めた結果、平成27年度に比し、数値は改善してきている。今後も引き続き学生確保による安定的な学納金の獲得、補助金等の収入を獲得するため、諸事業を展開していく。
収入構成は どうなっ ているか	2	学生生徒等納付金比率	学生生徒等納付金/経常収入	～	76.8 %	59.3 %	57.4 %		
	3	寄付金比率	寄付金/事業活動収入	△	0.8 %	0.5 %	0.7 %		
	4	経常寄付金比率	教育活動収支の寄付金/経常収入	△	0.5 %	0.5 %	0.6 %		
	5	補助金比率	補助金/事業活動収入	△	14.1 %	24.9 %	25.6 %		
	6	経常補助金比率	教育活動収支の補助金/経常収入	△	13.4 %	25.7 %	25.7 %		
支出構成は 適切である か	7	人件費比率	人件費/経常収入	▼	59.8 %	57.2 %	59.5 %	支出については、経費節減を念頭に置き、適切な支出に努めており、昨年度と比較し、若干ではあるが数値は改善している。減価償却費比率は高い比率であるが、これは大学施設の初期設備投資が影響しているものであり、やはり学納金の増、補助金等を獲得しながら、減価償却額をカバーする収入を得ていく必要がある。	
	8	教育研究経費比率	教育研究経費/経常収入	△	41.9 %	63.5 %	64.0 %		
	9	管理経費比率	管理経費/経常収入	▼	13.4 %	20.5 %	22.3 %		
	10	借入金等利息比率	借入金等利息/経常収入	▼	0.1 %	0.0 %	0.0 %		
	11	基本金組入率	基本金組入額/事業活動収入	△	15.2 %	1.7 %	0.9 %		
	12	減価償却費比率	減価償却額/経常支出	～	13.4 %	23.8 %	24.5 %		
収入と支出の バランスはと れているか	13	人件費依存率	人件費/学生生徒等納付金	▼	77.8 %	96.4 % (86.0) %	103.7 % (93.7) %	人件費依存率について、全国平均に比し高い数値となっているが、アジアビジネス人材養成講座等の補助金等で賄っている人件費を除くと、H28は86.0%となり、またH27年度に比しても数値は改善してきている。	
	14	基本金組入後収支比率	事業活動支出/(事業活動収入-基本金組入額)	▼	136.4 %	136.9 %	145.3 %		
	15	経常収支差額比率	経常収支差額/経常収入	△	-15.7 %	-41.3 %	-45.9 %		
	16	教育活動収支差額比率	教育活動収支差額/教育活動収入計	△	-16.1 %	-43.7 %	-49.5 %		

(評価) △高い値が良い、▼低い値が良い、～どちらともいえない

※事業活動収支計算書関係の全国平均は、大学部門・系統別・規模別(単一学部・社会科学系学部0.5～1千人)である。

[日本私立学校振興・共済事業団発行「平成28年度版今日の私学財政(大学・短期大学編)」]

(用語説明)

経常収入・・・負債とならない収入から、施設設備取得に対する補助金や寄付金、資産売却差額等の臨時的な収入を除いた通常の事業活動によって得た経常的な収入をいう。

経常支出・・・資産処分差額やその他の特別支出等の臨時的な支出を除いた経常的な支出をいう。

経常収支差額・・・特別収支を除いた経常的な事業活動による収入とコストの収支差額を表し、経常的な事業活動が安定的であるかを判断する指標となる。

事業活動収入・・・借入金収入や前受金収入等の負債となる収入を除いた正味の収入である(現物寄付含む)。

教育活動収入計・・・本業である教育活動に係る収入をいい、施設設備取得に対する補助金及び寄付金は臨時的な収入となり含めない。

教育活動収支差額・・・経常的な収支のうち、本業である教育活動の収支差額を表す。

基本金組入前当年度収支差額・・・単年度における事業活動全体の収支差額を表す。

■ 貸借対照表関係比率

分類	番号	比率名	計算式	評価	全国平均※			東北公益文科大学			財務分析
					H27年度	H28年度	H27年度	H27年度	H28年度	H27年度	
自己資金は充実されているか	1	純資産構成比率	純資産/(負債+純資産)	△	80.7 %	96.1 %	96.8 %	大学の初期整備を補助金で賄ったことにより、借入金がなく、自己資金は充実しているといえる。ただし、毎年度の4億円弱の減価償却費をカバーする収入がないため、繰越収支差額がマイナスとなっており、学生確保による安定的な収入を獲得し、収支のバランスを図っていく必要がある。			
	2	繰越収支差額構成比率	繰越収支差額/(負債+純資産)	△	-19.7 %	-49.7 %	-43.4 %				
	3	基本金比率	基本金/基本金要組入額	△	95.4 %	99.8 %	99.8 %				
長期資金で固定資産は賄われているか	4	固定比率	固定資産/純資産	▼	108.8 %	99.4 %	100.1 %				
	5	固定長期適合率	固定資産/(純資産+固定負債)	▼	94.0 %	98.3 %	99.2 %				
資産構成はどうか	6	固定資産構成比率	固定資産/総資産	▼	80.6 %	95.5 %	96.9 %				
	6-2	有形固定資産構成比率	有形固定資産/総資産	▼	63.4 %	70.8 %	71.7 %				
	6-3	特定資産構成比率	特定資産/総資産	△	8.6 %	24.6 %	25.1 %				
	7	流動資産構成比率	流動資産/総資産	△	11.2 %	4.5 %	3.1 %				
	8	減価償却比率	減価償却累計額/減価償却資産取得価額	～	44.2 %	54.8 %	51.6 %				
負債に備える資産が蓄積されているか	9	内部留保資産比率	(運用資産-総負債)/総資産	△	1.1 %	24.7 %	24.6 %				
	10	運用資産余裕比率	(運用資産-外部負債)/事業活動支出	△	0.4 年	1.6 年	1.6 年				
	11	流動比率	流動資産/流動負債	△	185.4 %	157.1 %	135.7 %				
	12	前受金保有率	現金預金/前受金	△	264.3 %	299.9 %	250.5 %				
	13	退職給与引当特定資産保有率	退職給与引当特定資産/退職給与引当金	△	34.5 %	100.0 %	100.0 %				
負債の割合はどうか	14	固定負債構成比率	固定負債/(負債+純資産)	▼	12.7 %	1.0 %	0.9 %				
	15	流動負債構成比率	流動負債/(負債+純資産)	▼	6.6 %	2.9 %	2.3 %				
	16	総負債比率	総負債/総資産	▼	17.8 %	3.9 %	3.2 %				
	17	負債比率	総負債/純資産	▼	24.0 %	4.1 %	3.3 %				
将来の施設設備の取替更新に備えているか	18	積立率	運用資産/要積立額	△	60.3 %	38.0 %	40.6 %	退職給与引当特定資産、第3号基本金引当資産(山形県・庄内5市町の出資金、給付型奨学金基金)は100%を積み立てているが、減価償却引当特定資産は12億6千万円弱の積み立てで、減価償却累計額に対し22%に留まっている。今後、施設設備の老朽化が加速してくると思われ、計画的な取崩し、積立を図っていく必要がある。			

(評価) △高い値が良い、▼低い値が良い、～どちらともいえない

※ 貸借対照表関係の全国平均は系統別(単一学部・社会科学系学部)である。[日本私立学校振興・共済事業段発行「平成28年度版今日の私学財政(大学・短期大学編)」]

(用語説明)

特定資産・・・使途が特定されている預金、有価証券等をいい、主なものは減価償却引当特定資産、退職給与引当特定資産、第3号基本金引当特定資産である。

純資産・・・基本金と翌年度繰越収支差額で構成され、「資産の部」から「負債の部」(他人資本)を差し引いた自己資本の金額をいう。

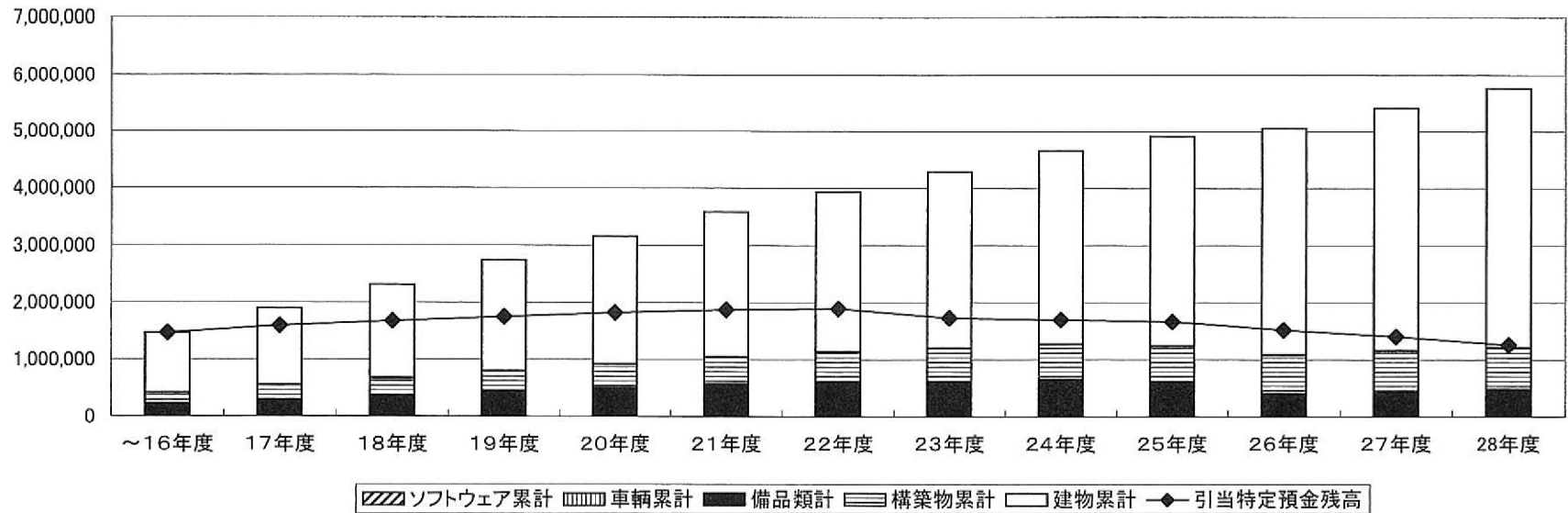
負債・・・他人からの資金調達で、他人資本ともいわれており、将来支払義務があるものをいう。

繰越収支差額・・・「事業活動収支計算書」の当年度収支差額の累計額をいい、長期的な収支の均衡を判断する指標となる。

運用資産・・・現金預金、特定資産、有価証券をいう。

要積立額・・・将来に向けて施設設備の取替更新等や退職金支給に備え準備しておくべき資金をいい、減価償却累計額、退職給与引当金、第3号基本金がこれに当たる。

減価償却累計額及び引当特定預金残高推移



単位 千円

年度	12年度 ~16年度	17年度	18年度	19年度	20年度	21年度	22年度	23年度	24年度	25年度	26年度	27年度	28年度	累計
減価償却額	1,468,103	426,516	414,505	422,267	421,001	419,468	371,979	356,419	362,022	254,444	139,758	364,971	351,436	5,772,889
建物	1,053,056	293,919	295,106	295,282	295,351	293,895	282,709	293,524	285,477	290,475	293,412	293,462	293,275	4,558,943
構築物	198,034	55,353	55,428	55,650	55,650	54,336	55,526	55,527	36,193	29,865	29,858	29,858	27,698	738,976
備品	211,784	75,403	62,613	70,581	69,246	70,934	35,360	8,421	39,442	▲71,289	▲186,163	37,073	24,299	447,704
教育研究用機器備品	165,815	61,426	53,021	59,743	58,408	59,914	35,459	2,210	34,995	▲51,139	▲181,991	29,642	17,253	344,756
管理用機器備品	45,969	13,977	9,592	10,838	10,838	11,020	▲99	6,211	4,447	▲20,150	▲4,172	7,431	7,046	102,948
車両	5,229	1,841	1,358	754	754	293	▲1,741	▲1,178	785	4,113	703	2,744	4,330	19,985
ソフトウェア	0	0	0	0	0	10	125	125	125	1,280	1,948	1,834	1,834	7,281
減価償却累計額①	1,468,103	1,894,619	2,309,124	2,731,391	3,152,392	3,571,860	3,943,839	4,300,258	4,662,280	4,916,724	5,056,482	5,421,453	5,772,889	5,772,889
減価償却引当特定預金残高②	1,468,102	1,596,057	1,671,057	1,746,057	1,816,057	1,871,057	1,896,157	1,722,057	1,696,738	1,664,114	1,525,000	1,403,000	1,259,000	1,259,000
引当特定預金組入率 % ②÷①*100	100	84	72	64	58	52	48	40	36	34	30	26	22	22